

惠州市特种设备作业人员 在线报名学习操作指南

2020-02-03

登录地址：

<http://www.hzase.com:8088/fsexam/pages/main/mobile/login.jsp>

（适用浏览器：苹果端：系统自带Safari 浏览器

安卓端：UC浏览器）

学员中心登录首页

登录和注册

输入身份证号

登录

您的登录用户名即您的身份证

密码

登录

报名注意

未注册报名的同学,请点下方“点击注册”按钮,注册成功后在左边的登录窗口,输入身份证号、密码,系统默认身份证号后六位

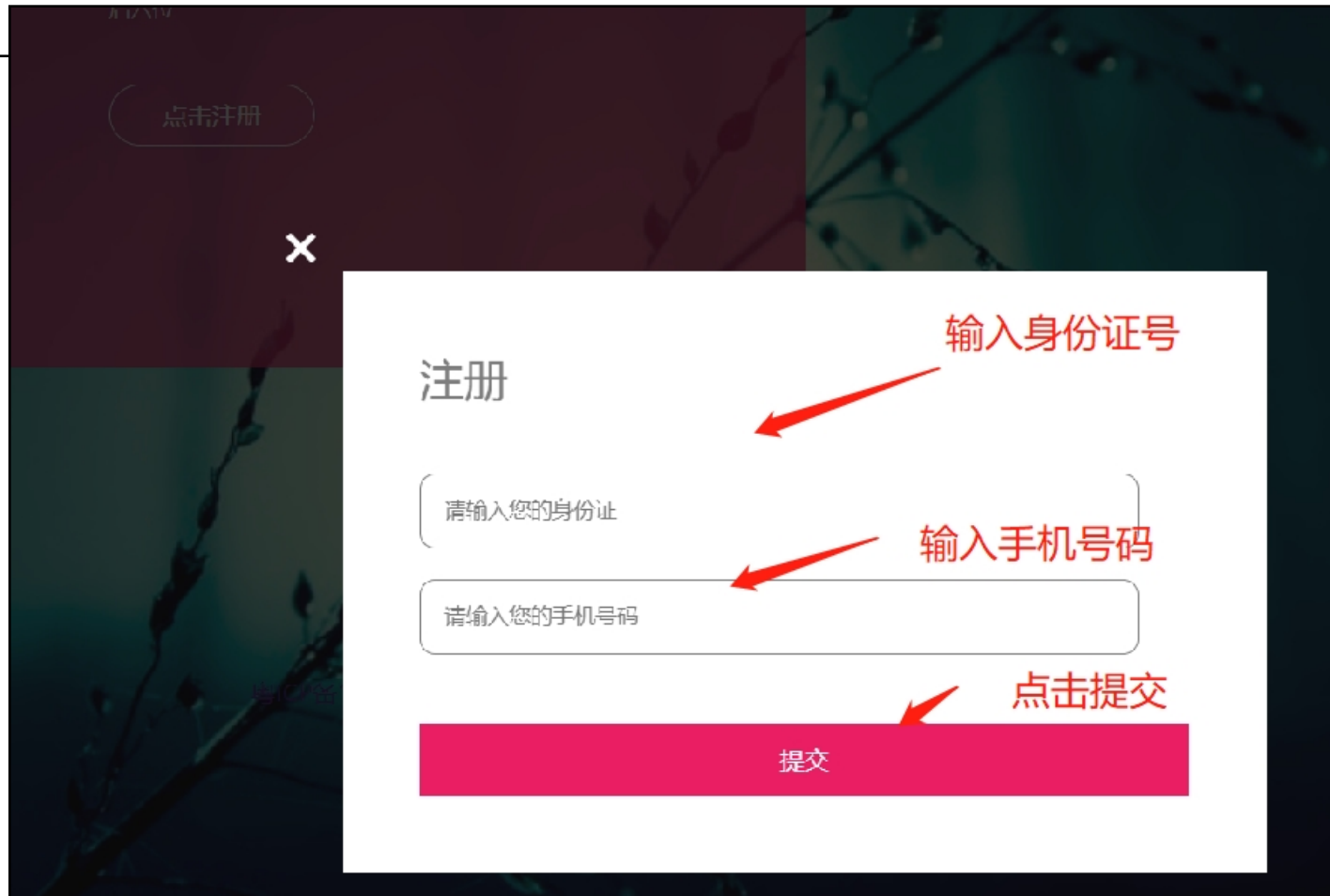
点击注册

输入密码

点击登录即可登录学员中心

点击注册可进行在线注册

用户注册



The image shows a user registration form overlaid on a dark background. The form is titled "注册" (Registration) and contains two input fields and a submit button. Red arrows point to each field and button with labels: "输入身份证号" (Enter ID number) points to the first field, "输入手机号码" (Enter mobile number) points to the second field, and "点击提交" (Click submit) points to the submit button. The submit button is a pink bar with the text "提交" (Submit).

注册

请输入您的身份证

请输入您的手机号码

提交

输入身份证号

输入手机号码

点击提交

注册需用本人身份证，手机号。注册后即可用身份证号，密码默认为身份证后6位进行登录。

学员中心主页面

学员中心登录首页

The screenshot shows the learner center homepage with a blue header bar. On the left is a user profile icon, and on the right are the words '测试' (Test) and '账户设置' (Account Settings) with a question mark icon. Below the header is a white bar with '我的消息' (My Messages) and a speaker icon. The main content area is a grid of 12 tiles. Red annotations highlight specific features: '线上新证申请' (Online New Certificate Application) points to the '新证报名' (New Certificate Registration) tile; '复审申请' (Retake Application) points to the '复审报名' (Retake Registration) tile; '学员可在线做题' (Learners can do questions online) points to the '题库练习' (Question Bank Practice) tile; and '可进行网上学习' (Online learning can be done) points to the '在线学习' (Online Learning) tile. A link '查看全部项目订单' (View all project orders) is located near the '项目订单' (Project Orders) tile.

测试		账户设置	
我的消息			
项目订单		查看全部项目订单	
新证报名	复审报名	新考证 题库练习	复审 在线学习
开班信息	成绩查询	证书查询	项目订单
考试动态	流程信息	申请表和学历证明身份证的下载	帮助

新证报名

新证报名

申请考核作业种类* 起重机作业

申请考核作业项目(代号)*
起重机司机(限桥式起... x

申请人姓名* xxx

性别* 男

区域* 惠城区

手机号码* xxxxxx

通讯地址* 惠州市xxxxx

学历* 高中

邮政编码* 516000

证件类型* 身份证

证件号码* xxxxxxx

用人单位* 自己所在单位名称
提示: 请填写您所在单位的名称

单位地址* 惠州市xxxxx

单位联系人* xxx

联系人电话* xxxxxxx

是否委托考试机构申请办理领证手续* 是

工作简历: 工作简历

返回 下一步

选择作业项目

填写资料

下一步

上传附件

新考证申请

身份证(正面) 示例
选择文件 未选择任何文件

身份证(反面) 示例
选择文件 未选择任何文件

学历证明(毕业证) 示例
选择文件 未选择任何文件

未选择任何文件 下一步

上一步

选择身份证正反面, 学历证明, 点击下一步上传

上传附件

填写发票信息

新证报名

如需开发票,请填写下列发票信息

请填写正确的发票信息

发票类型* 单位 ▼

发票抬头* 发票抬头

税号* 税号

收票人手机号* 收票人手机号

收票人邮箱 xxxxx|

如需快递邮寄发票,请填写下列邮寄信息

选择发票拿取方式* 现场自取 快递邮寄


现场拿取地址:


上一步 提交

填写发票信息

提交

点击提交后,报名工作就完成了,点击订单信息即可查看报名的项目,然后等待审核通过后即可进行缴费了

 我的消息

 项目订单

[查看全部项目订单](#)



新证报名



复审报名



题库练习



在线学习



开班信息



成绩查询



证书查询



项目订单


点击项目订单



项目订单项目页面

我的订单

起重司机(限桥式起重机) 

订单编号: 2020020318082944a06ebd44c6 **选择项目**

姓名: 

状态: 未收费

作业项目: 起重司机(限桥式起重机)

作业项目ID: Q2(限桥式起重机)
可对项目进行修改

流程状态: 已报名

缴费状态: 未收费 **缴费, 支持支付宝和微信**

付款时间: --

已付金额: --

应付金额: 1030元

[项目信息修改](#) [下载申请表](#) [下载附件](#)

[删除项目](#) [缴费](#)

点击缴费按钮跳转到缴费页面，
可选支付宝和微信支付

返回

在线缴费

支付金额：1030

作业项目：起重机司机(限桥式起重机)

支付方式：

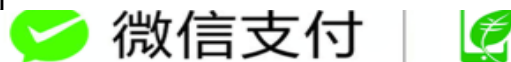
微信支付

微信支付

支付宝

点击支付

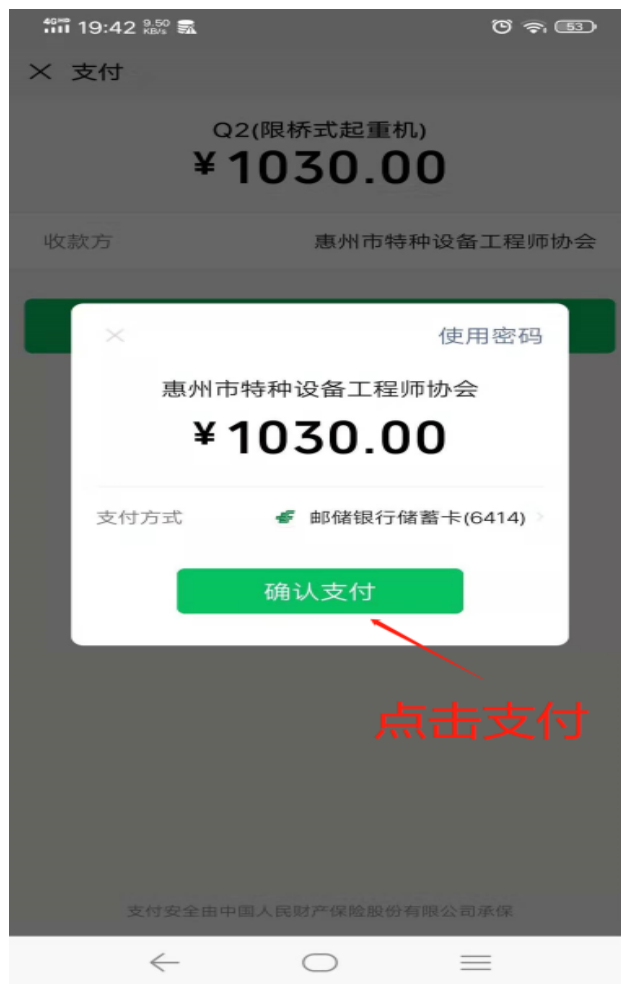
如若使用电脑进行支付，点击支付后会出项如下二维码，使用手机微信，支付宝扫码支付



手机端微信支付



手机端微信支付



手机端支付宝支付



手机端支付宝支付



点击付款

立即付款

付款成功后，主页面--->项目订单，选择缴费的项目即可查看缴费信息

Q2(限桥式起重机)		
订单编号: 20191127174837582c2e8c55f8		
姓名: [REDACTED]		
状态: 已收费		
作业项目: 起重机司机(限桥式起重机)		
作业项目ID: Q2(限桥式起重机)		
流程状态: 已缴费		
缴费状态: 已收费		
[REDACTED]时		
已付		
应付金额: [REDACTED]		
项目信息修改	下载提交资料表格	删除项目
退款		

付款成功后状态变为已缴费



在线学习——视频/PPT播放



新考证点击【题库练习】菜单进行练习

复审点击【在线学习】菜单进行学习

有视频PPT的作业项目：

视频：叉车司机，气瓶充装，压力容器类，电梯作业

ppt：叉车司机，锅炉作业类，起重机作业类，气瓶充装，压力容器类

注：PPT和视频缴费后才能观看

在线学习——视频/PPT播放

起重司机(限桥式起重机)

选择作业项目

视频

坑震	托盘站人	视野不好...	视线不良...
视线不良...	视线不良...	上路	倾覆 压人...
倾覆 压人...	倾覆 压人...	捆绑不牢	急速转弯...
倒车撞人	倒车 撞人...	倒车 下卸...	超载人肉...
超载人肉...	超载 人肉...	超载 倾覆	超高 -1
超高	叉货视野...	安全...	

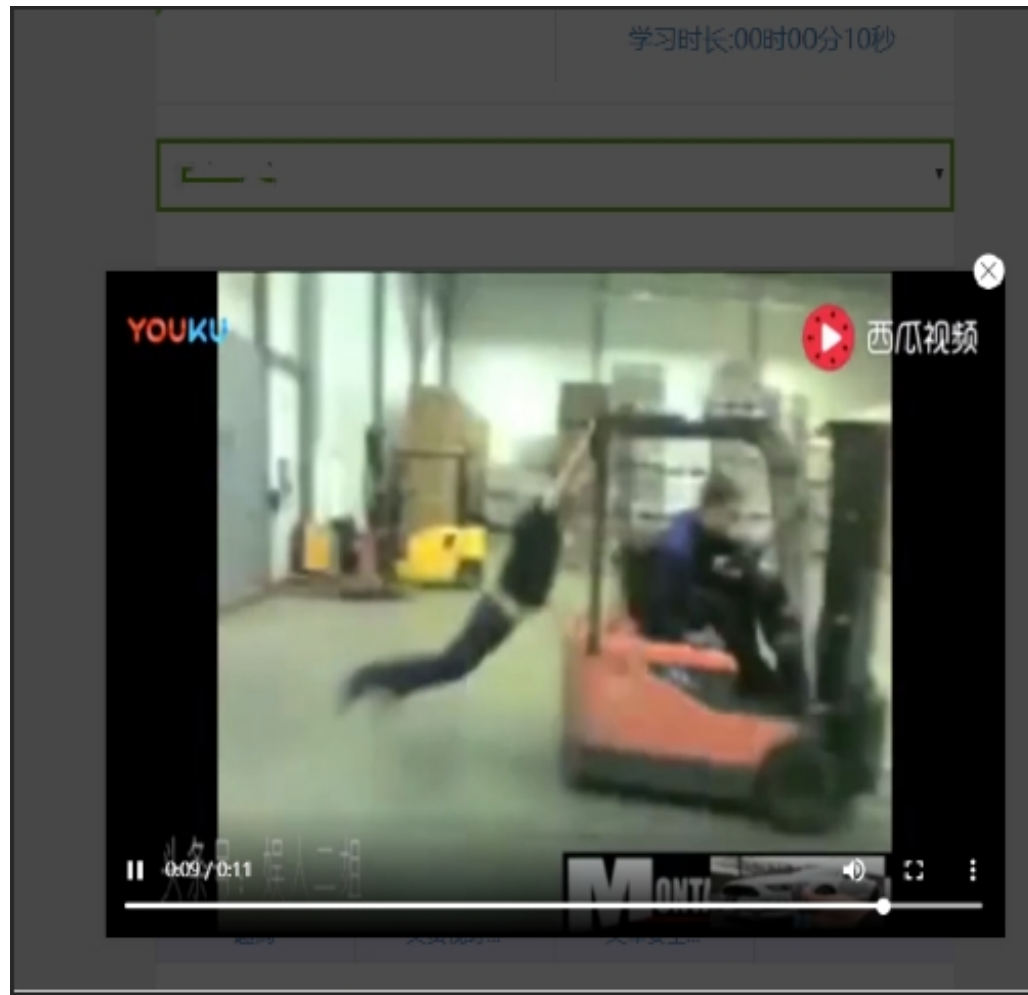
PPT

人员复审培 训			
------------	--	--	--

视频（点击播
放）

PPT（点击
播放）

在线学习——视频/PPT播放



播放视频（范例
为厂车视频）

在线学习——视频/PPT播放

1 of 39 Automatic Zoom

惠州市特种设备协会

惠州市特种设备协会特种设备作业人员复审
厂车安全培训教材

持证上岗 · 按章操作 · 防患未然

CONTENTS 目录

1 事故案例

2 相关知识

厂车作业人员复审培

播放PPT（范
例为厂车PPT）